


Министерство образования и науки РФ Ульяновский государственный университет	Форма	
Ф – Аннотация рабочей программы дисциплины		

**АННОТАЦИЯ  
ПРОГРАММЫ ПРОИЗВОДСТВЕННОЙ (КЛИНИЧЕСКОЙ) ПРАКТИКИ.  
БАЗОВАЯ ЧАСТЬ.  
по специальности 31.08.68 – «Урология»**


**1. Цели и задачи практики.**

**Цель прохождения практики:** закрепление теоретических знаний, развитие практических умений и навыков, полученных в процессе обучения врача-ординатора, и формирование профессиональных компетенций врача-уролога, приобретение опыта в решении реальных профессиональных задач в области урологии и мужского здоровья.

***Задачи прохождения практики***

***первый год обучения:***

1. Уметь сформулировать предварительный диагноз и составить план лабораторного и инструментального обследования;
2. Уметь определять необходимость применения специальных методов исследования (лабораторных, лучевых, функциональных);
3. Уметь определять показания к госпитализации, организовать ее в соответствии с состоянием больного;
4. Владеть техникой интерпретации результатов обследования, определять функциональное состояние пораженных органов и систем клинически и с помощью дополнительных лабораторно-инструментальных методов исследования;
5. Владеть дифференциальной диагностикой основных урологических заболеваний
6. Владеть техникой ассистенции при операциях: пиелолитотомия, пиелонефролитотомия, нефростомия, декапсуляция почек, уретеролитотомия, нефрэктомия, нефроуретерэктомия, нефропексия, игниопунктура кисты, резекция почки, пункция кисты почки, пластика лоханочно-мочеточникового сегмента и мочеточника, цистэктомия (операция Брикера, операция Штудера), чреспузырная аденомэктомия, позадилонная аденомэктомия, эпидидимэктомия, фаллопротезирование, сафено-кавернозный и спонгио-кавернозный анастомоз при приапизме, пластика уретры, слинговые операции (TVT, TVT-O), радикальная простатэктомия, трансуретральные оперативные вмешательства (ТУР предстательной железы, ТУР мочевого пузыря, оптическая уретротомия, цистолитотрипсия и т.д.), рентгенэндоскопические оперативные вмешательства (чрескожная пункционная нефролитолапаксия, уретеролитотрипсия, эндопиелоластика и т.д.)

Министерство образования и науки РФ Ульяновский государственный университет	Форма	
Ф – Аннотация рабочей программы дисциплины		

### ***второй год обучения:***

1. Уметь обосновать схему, план и тактику ведения больных, показания и противопоказания к операциям;
2. Уметь рационально применять физиотерапию и лечебную физкультуру для ранней реабилитации пациентов;
3. Уметь оформлять больничные листы и проводить экспертизу временной нетрудоспособности;
4. Владеть схемами послеоперационного ведения больного и профилактику послеоперационных осложнений;
5. Владеть инструментальными методами обследования и лечения (катетеризации мочевого пузыря, бужирование уретры).
6. Владеть техникой выполнения и интерпретации результатов уродинамических методов исследования (урофлоуметрия, профилометрия, цистоманометрия, исследование давление/поток), эндоскопических методов обследования и лечения (уретроскопия, цистоскопия, катетеризация мочеточников, хромоцистоскопия, биопсия мочевого пузыря).
7. Владеть техникой самостоятельного выполнения операций: эпицистостомия, вскрытие и дренирование паранефрального абсцесса, цистолитотомия, вазорезекция, энуклеация яичка, орхэктомия, операция Винкельмана, операция Бергмана, операция Лорди, операция Иванисевича, циркумцизия, меатотомия

## **2. Место практики в структуре ОПОП:**

Дисциплина «Производственная клиническая практика» относится к Блоку 2 «Практики» его базовой части учебного плана ОПОП по специальности 31.08.68 - Урология. Проводится в течение 1-2 года обучения. Производственная клиническая практика (базовая часть) базируется на знания, полученных в результате освоения следующих дисциплин: Урология, Общественное здоровье и здравоохранение, Гигиена и эпидемиология чрезвычайных состояний, Педагогика, Симуляционный курс, Эндоурология, Лучевая диагностика.


Для прохождения практики ординатор должен знать:

- основные теоретические аспекты диагностики урологических заболеваний;
- современные методы лечения заболеваний мочевыделительной системы и половой системы у мужчин;
- социально-гигиенические методики сбора и медико-статистического анализа информации о показателях здоровья;
- теоретические основы основных лабораторных и инструментальных методов исследования в урологии;
- основные принципы организации и управления в сфере охраны здоровья граждан в медицинских организациях и их структурных подразделениях;
- методы оценки качества оказания медицинской помощи.

Уметь: проводить полное физикальное обследование урологического пациента (осмотр, пальпация, перкуссия, аускультация);

## **3. Перечень планируемых результатов обучения при прохождении практики**

Прохождение практики направлено на формирование у обучающихся следующих профессиональных (ПК) компетенций:

Министерство образования и науки РФ Ульяновский государственный университет	Форма	
Ф – Аннотация рабочей программы дисциплины		

**ПК-3** готовность к проведению противоэпидемических мероприятий, организации защиты населения в очагах особо опасных инфекций, при ухудшении радиационной обстановки, стихийных бедствиях и иных чрезвычайных ситуациях;

**ПК-5** готовность к определению у пациентов патологических состояний, симптомов, синдромов заболеваний, нозологических форм в соответствии с Международной статистической классификацией болезней и проблем, связанных со здоровьем (МКБ);

**ПК-6** готовность к ведению и лечению пациентов, нуждающихся в оказании урологической медицинской помощи;

**ПК-7** готовность к оказанию медицинской помощи при чрезвычайных ситуациях, в том числе участию в медицинской эвакуации;

**ПК-10** готовность к применению основных принципов организации и управления в сфере охраны здоровья граждан, в медицинских организациях и их структурных подразделениях

**ПК-12** готовность к организации медицинской помощи при чрезвычайных ситуациях, в том числе медицинской эвакуации

#### **4. МЕСТО И СРОКИ ПРОХОЖДЕНИЯ ПРАКТИКИ**

**Клинические базы:** урологическое отделение ГУЗ «УОКЦ СВМП имени Е.М. Чучкалова», урологическое отделение ГУЗ «ОКОД».

Срок обучения- 2268 академических часа (63 зачетные единицы).

Первый год обучения: 30 зач. ед (20 недель )

Второй год обучения: 33 зач. ед (22 недели)

#### **Контроль успеваемости**

Программой предусмотрены следующие виды текущего контроля: тестовый контроль, решение ситуационных задач, проверка овладения практическими навыками.

Промежуточная аттестация проводится в форме зачета.